

## STOJAN NA VRTAČKU SE SVĚŘÁKEM

## POUŽITÍ

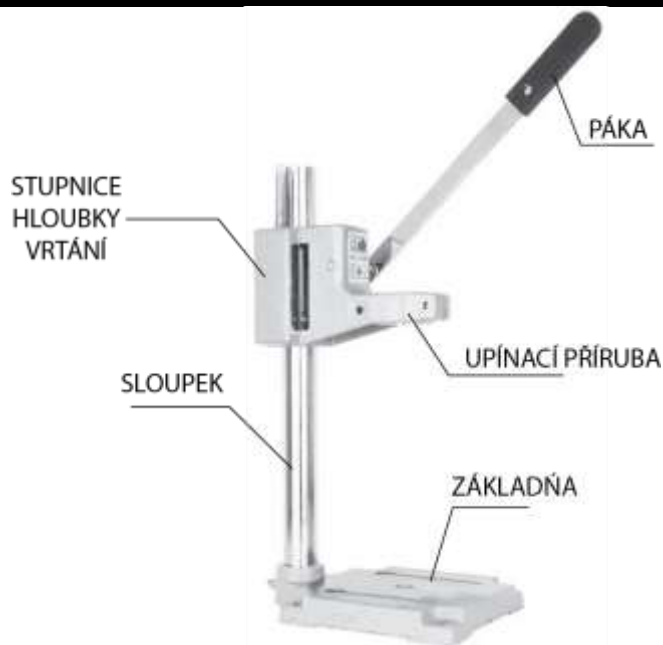
Výrobek slouží k upevnění ručních elektrických vrtaček, což umožňuje jejich použití jako stolní vrtačky. Na stojan lze připevnit vrtačky s max. Ø 45 mm. Na základnu stojanu lze namontovat svěřák, který umožňuje znehybnit obrobek.

*Zařízení používejte pouze na předepsané účely. Jakékoliv jiné použití je považováno jako případ nesprávného použití. Uživatel / obsluha a ne výrobce bude zodpovědný za jakékoliv poškození nebo zranění způsobené tímto nesprávným používáním. Pamatujte si, že toto zařízení nebylo navrženo pro komerční nebo průmyslové použití. Záruka nebude platná pokud bude zařízení používáné pro komerční, průmyslové nebo podobné účely.*

## TECHNICKÉ PARAMETRY




MATERIÁL	hliník, kov, plast	
UPÍNÁNÍ	max. Ø 45 mm	
MAX. HLOUBKA VRTÁNÍ	60 mm	
VÝŠKA	400 mm	
ROZMĚRY	STOJAN	25 x 1,2 x 400 mm
	ZÁKLADNA	160 x 160 mm
HMOTNOST	3 kg	

## ČÁSTI VÝROBKU



## VYSVĚTLIVKY SYMBOLŮ

	Přečtěte si návod k použití.
	Nevyhazujte do běžného domovního odpadu. Namísto toho, ekologicky přijatelnou cestou se obraťte na recyklační střediska. Prosím věnujte péči ochraně životního prostředí.
	Používejte ochranné rukavice.

	Noste chránič sluchu.
	Za tento obal byl uhrazen finanční příspěvek na zpětný odběr a jeho další zpracování recyklací.
	Obalové materiály jsou recyklovatelné. Obalové materiály laskavě nevyhazujte do komunálního odpadu, ale odevzdejte je do sběrný druhotných surovin.

## BEZPEČNOSTNÍ POKYNY

- **POZOR! Přečtěte si bezpečnostní upozornění, instrukce, vyobrazení a technické údaje poskytované uvedené v tomto návodu k použití.** Porušení dodržování všech instrukcí uvedených níže může mít za následek úraz elektrickým proudem, požár a / nebo těžké ublížení na zdraví.

### ELEKTRICKÁ BEZPEČNOST VRTAČKY

- Vidlice napájecího kabelu elektrické vrtačky musí odpovídat zásuvkám. Nikdy jakýmkoliv způsobem neupravujte el. přírodní kabel. Nepoškozené vidlice a odpovídající zásuvky sníží nebezpečí úrazu elektrickým proudem. Poškozené nebo zamotané přírodní kabely zvyšují nebezpečí úrazu elektrickým proudem. Pokud se síťová šňůra poškodí, musí se nahradit osobitou síťovou šňůrou, kterou lze dostat u výrobce nebo jeho obchodního zástupce.
- Obsluha se nesmí tělem dotýkat uzemněných předmětů, jako je např. potrubí, těleso ústředního vytápění, sporáky a chladničky. Nebezpečí úrazu elektrickým proudem je větší, pokud je vaše tělo spojené se zemí.
- Nevystavujte elektrickou vrtačku dešti, vlhku nebo vodě. Elektrické vrtačky se nikdy nedotýkejte mokřima rukama. Elektrické vrtačky nikdy nemyjte pod tekoucí vodou ani jej neponořte do vody.
- Kabel se nesmí nadměrně zatěžovat. Kabel nikdy nepoužívejte k přenášení, tahání nebo vytahování vidlice elektrické vrtačky. Kabel nesmí být vystaven působení tepla, oleje, ostrých hran nebo pohyblivých dílů. Poškozené nebo zapletené kabely zvyšují riziko úrazu elektrickým proudem.
- Nikdy nepracujte s vrtačkou, která má poškozený el. kabel příp. vidlici nebo spadla na zem a je jakýmkoli způsobem poškozena.
- Při používání elektrické vrtačky ve venkovním prostředí používejte prodlužovací kabel vhodný pro venkovní použití. Použití kabelu vhodného k vnějšímu použití snižuje riziko úrazu elektrickým proudem
- Pokud používáte elektrickou vrtačku ve vlhkých prostorách, používejte napájení chráněné proudovým chráničem (RCD). Používání RCD omezuje nebezpečí úrazu elektrickým proudem. Pojem "proudový chránič (RCD)" může být nahrazen pojmem "hlavní jistič obvodu (GFCI)" nebo "jistič unikajícího proudu (ELCB)".
- Držte el. ruční nářadí výlučně za izolované plochy určené k uchopení, protože při provozu může dojít ke kontaktu řezacího či vrtacího příslušenství se skrytým řidičem nebo vlastní šňůrou.

### BEZPEČNOST PRACOVNÍHO PROSTŘEDÍ

- Pracoviště je třeba udržovat v čistotě a dobře osvětlené. Nepořádek a tmavé prostory bývají příčinou nehod.
- Nepoužívejte zařízení v prostředí, kde hrozí nebezpečí výbuchu, kde se vyskytují hořlavé kapaliny, plyny nebo prach. V elektrickém nářadí vznikají jiskry, které mohou zapálit prach nebo výpary.
- Při používání zařízení zabraňte v přístupu dětem a dalším osobám. Pokud budete rušeni, můžete ztratit kontrolu nad prováděnou činností.

### BEZPEČNOST UŽIVATELE:

- Při používání zařízení buďte pozorní a ostražití, věnujte maximální pozornost činnosti, kterou právě provádíte. Soustřeďte se na práci. Nepracujte se zařízením pokud jste unaveni nebo jste pod vlivem drog, alkoholu nebo léků. I chvilková nepozornost při používání může vést k vážnému poranění. Při práci nejezte, nepijte a nekuřte.
- Používejte ochranné pomůcky. Používejte ochranné prostředky odpovídající druhu práce, kterou provádíte. Ochranné pomůcky jako např. respirátor, bezpečnostní obuv s protiskluzovou úpravou, pokrývka hlavy nebo ochrana sluchu, používané v souladu s podmínkami práce, snižují riziko poranění osob.
- Vyvarujte se neúmyslnému zapnutí el. vrtačky. Nepřenášejte el. vrtačku, která je připojena k elektrické síti,

s prstem na vypínači nebo na spoušti. Před připojením k elektrickému napětí se ujistěte, zda vypínač nebo spoušť v poloze "vypnuto". Přenášení el. vrtačky s prstem na vypínači nebo připojování vidlice do zásuvky ze zapnutým vypínačem může být příčinou vážných úrazů.

- Před zapnutím el. vrtačky odstraňte všechny seřizovací klíče a nástroje. Nastavovací klíč nebo nástroj, který zůstane připevněn k otáčející se části elektrické vrtačky může být příčinou poranění osob.

- Vždy udržujte stabilní postoj a rovnováhu. Pracujte jen tam, kam bezpečně dosáhnete. Nikdy nepřeceňujte vlastní sílu. Nepoužívejte zařízení, pokud jste unaveni.

- Oblékejte se vhodným způsobem. Používejte pracovní oblečení. Nenoste volné oblečení ani šperky. Dbejte na to, aby se vaše vlasy, oblečení, rukavice nebo jiná část těla nedostala do přílišné blízkosti rotujících nebo rozpálených částí el. vrtačky.

- Pevně upevněte obrobek. Použijte stolařskou svorku nebo svěrák pro upevnění obrobku, který budete obrábět.

- Nepoužívejte zařízení pokud jste pod vlivem alkoholu, drog, léků nebo jiných omamných či návykových látek.

- Zařízení není určeno k použití osobami (včetně dětí) se sníženými fyzickými, smyslovými nebo mentálními schopnostmi nebo s nedostatkem zkušeností a znalostí, pokud nejsou pod dozorem nebo nedostali pokyny ohledně použití zařízení od osoby odpovědné za jejich bezpečnost. Děti musí být pod dozorem, abyste se ujistili, že se nehrají se zařízením.

## MONTÁŽ POUŽIT

### MONTÁŽ

1. Zasuňte sloupek do základny a upevněte pomocí šroubů.
2. Nasuňte pohyblivé tělo do sloupku, nastavte správnou výšku a zajistěte ho.
3. Vložte vrták do vrtačky a vrtačku upevněte na stojan. V případě potřeby rozšiřte upínací otvor plochým koncem šroubováku a následně ručně utáhněte.
3. Stojan je tímto připraven k použití.

**Poznámka: Nejlepší pracovní pozicí pro vrtání je pokud vrtačka směřuje na základnu pod úhlem 90 °.**

**VRTAČKA - NENÍ SOUČÁSTÍ BALENÍ.**

### Nastavení hloubky vrtání

1. Uvolněte zajišťovací šroub, který blokuje nastavení hloubky.
2. Pomocí pracovního ramene spusťte vrták, dokud se na stupnici neobjeví požadovaná hodnota a dotáhněte zajišťovací šroub.

### POUŽITÍ

- Stojan by měl být připevněn k rovnému a bezpečnému povrchu.
- Při práci mohou vznikat jiskry.
  - Před zahájením práce se ujistěte, že všechny hořlavé materiály jsou v bezpečné vzdálenosti od pracovní oblasti
  - Jiskry mohou poškodit barvu, sklo a jiné povrchy.
  - Nenoste při práci nylonové nebo polyesterové oděvy (je třeba si vybrat oblečení, které má odpovídající odolnost proti ohni)
- Při použití vrtačky nenoste volné oděvy, šperky, v případě dlouhých vlasů jejich mějte sepnuté.
- Ujistěte se, že se v pracovní oblasti nenacházejí děti ani jiné osoby.
- Před zahájením práce zkontrolujte stav vrtáku. Používání poškozeného vrtáku může vést k nehodě.
- Před zahájením práce zkontrolujte, zda jsou všechny matice a šrouby na stojanu řádně utaženy a pravidelně je kontrolujte během používání. Během práce by mohlo dojít k jejich uvolnění.
- Dávejte pozor, aby napájecí kabel vrtačky byl v bezpečné vzdálenosti od otáčejícího se vrtáku.



- Používejte stojan pouze s vrtačkami, jejichž rukojeť umožňuje bezpečné upevnění do stojanu.
- Ujistěte se, že obráběný materiál je bezpečně upevněn v svěráku.
- Pokud je obráběný materiál příliš velký na to, aby ho bylo možné upevnit do svěráku, nepracovávájte ho.
- Po dokončení práce počkejte, až se vrták úplně zastaví.
- Při montáži vrtačky do stojanu a při všech údržbářských činnostech bezpodmínečně odpojte vrtačku od napájení.

### **Vrtání**

- upevněte obráběný materiál.
- Nastavte správnou hloubku vrtání.
- Připojte vrtačku do elektrické zásuvky.
- Vrtačku zapněte.
- S přiměřenou silou stlačte pracovní páku (příliš velká síla při vrtání způsobí rychlejší opotřebení vrtáku, a může vést k jeho zlomení a následnému poranění uživatele.
- Po dokončení vrtání vypněte vrtačku a odpojte ji od elektrické zásuvky.

### **ÚDRŽBA A SKLADOVÁNÍ**

- Stojan důkladně vyčistěte po každém použití. Pokud nečistoty nelze odstranit, použijte měkký hadřík navlhčený v mýdlové vodě. Nikdy nepoužívejte čisticí prostředky nebo rozpouštědla jako je benzín, alkohol, čpavek apod.! Tato rozpouštědla mohou poškodit plastové části výrobku.
- Pravidelně kontrolujte své zařízení a když zjistíte, že některé součástky jsou opotřebované nebo poškozené, preventivně je kvůli vlastní bezpečnosti vyměňte. Opotřebované či poškozené části stroje se mohou vyměnit pouze v autorizovaném servisu nebo jejich výměnu zajistí prodejce.
- Postarejte se o to, aby byly použity originální náhradní součástky.
- Před uskladněním zařízení z něj odpojte vrtačku.
- Zařízení skladujte na suchém a čistém místě mimo dosah dětí.

### **OCHRANA ŽIVOTNÍHO PROSTŘEDÍ**



Symbol přeškrtnuté popelnice na produktech nebo v průvodních dokumentech znamená, že použité výrobky nesmí být přidány do běžného komunálního odpadu. Pro správnou likvidaci, obnovu a recyklaci doručte tyto výrobky na určená sběrná místa, kde budou přijata zdarma. Alternativně v některých zemích můžete vrátit své výrobky místnímu prodejci při koupi ekvivalentního nového produktu. Správnou likvidací tohoto produktu pomůžete zachovat cenné přírodní zdroje a napomáháte prevenci potenciálních negativních dopadů na životní prostředí a lidské zdraví, což by mohly být důsledky nesprávné likvidace odpadů. Další podrobnosti si vyžádejte od místního úřadu nebo nejbližšího sběrného místa. Při nesprávné likvidaci tohoto druhu odpadu mohou být v souladu s národními předpisy uděleny pokuty.